



AMPHI A
AMPHI A



Accès tramway : Ligne C
Arrêt : Palais des Congrès

PALAIS DES CONGRÈS
Avenue Jean-Gabriel Domergue
33300 Bordeaux

SURFACES ET DESCRIPTION

AMPHI A : 1293 PLACES, DONT 28 PLACES PMR

PARTERRE : 937 PLACES

- Capacité : 917 places + 20 emplacements handicapés
- Bloc central de 517 sièges
- 2 pavés latéraux de 180 sièges chacun
- 20 strapontins par pavé latéral
- Largeur 33 m / Profondeur 25 m

BALCON : 356 PLACES

- Capacité : 348 places + 8 emplacements handicapés
- Bloc central de 188 sièges
- 2 pavés latéraux de 80 sièges chacun
- Largeur 33 m / Profondeur 10 m

SCÈNE : 228 m²

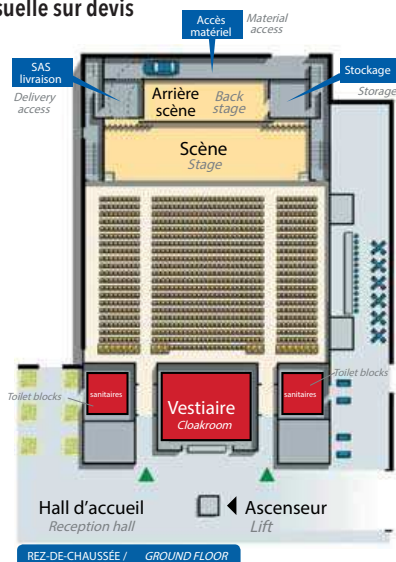
- Largeur 29 m / Profondeur 7.2 m et 6.70 m avec écran polichinelle déployé
- Hauteur de plateau de scène : 0.77 m
- Ouverture de scène : largeur 25 m x hauteur 10 m
- Distance de projection en cabine : 39 m
- Grill lumière avec perches motorisées
- Passerelles techniques en salle
- Tribune modulable : tables conférence ou tables basses et fauteuils

ARRIÈRE SCÈNE : 102 m² (L 17m x l 6m)

- Avec quai de déchargement
- Rideaux amovibles
- Point de raccordement aux cars régies

ÉQUIPEMENTS ET PRESTATIONS

- Fauteuils avec tablettes écrites
- Sonorisation salle
- Équipement lumière base conférence
- Régie technique en fond de balcon
- Traduction simultanée : 3 cabines - 3 langues
- Signalétique dynamique en entrée de salle
- Vidéoprojection, aménagement scénique et toute autre prestation audiovisuelle sur devis



AREA AND DESCRIPTION

AMPHI A : 1293 SEATS WITH 28 DISABLED SPACES

GROUND FLOOR: 937 SEATS

- Capacity: 937 seats including 20 disabled spaces
- Central section of 517 seats
- 2 lateral sections of 180 seats each
- 20 fold-down seats in each lateral section
- Width 33 m / Depth 25 m

BALCONY: 356 SEATS

- Capacity: 356 seats including 8 disabled spaces
- Central section of 188 seats
- 2 lateral sections of 80 seats each
- Width 33 m / Depth 10 m

STAGE: 228 m²

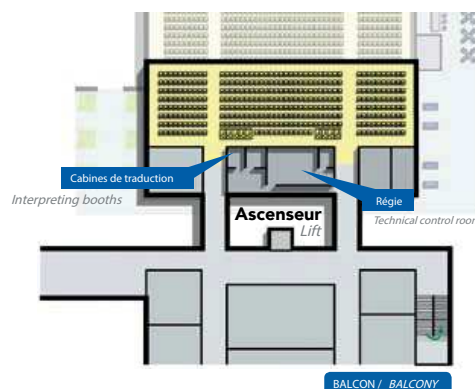
- Width 29 m / Depth 7.2 m and 6.70 m when the motorised roll up screen is in use
- Podium height: 0.77 m
- Proscenium opening: Width 25 m x Height 10 m
- Distance from projection cubicle: 39 m
- Safety curtain + motorised booms + catwalks
- Modular tribune : conference tables or coffee tables and armchairs

BACKSTAGE : 102m² (W 17m x H 6m)

- With loading dock
- Removable curtains
- Outside broadcasting truck connection point

SERVICES


- Writing chairs
- Auditorium sound system
- Conference lighting equipment
- Technical control room at the back of the balcony
- 3 interpreting booths for 3 languages
- Active display signage at the entrance
- Projectors, staging installations and other audiovisual services can be quoted for





AMPHI B&C

AMPHI B&C



Accès tramway : Ligne C
Arrêt : Palais des Congrès

PALAIS DES CONGRÈS
Avenue Jean-Gabriel Domergue
33300 Bordeaux

SURFACES ET DESCRIPTIONS

AMPHI B : 353 PLACES

- Capacité : 343 places + 10 emplacements handicapés
- Bloc central de 247 sièges
- 2 pavés latéraux de 48 sièges chacun
- Largeur 16 m / Profondeur 24 m

SCÈNE : 52 m²

- Hauteur de plateau de scène : 0.60 m
- Ouverture de scène : largeur 13 m et hauteur de plafond 7.50 m
- Profondeur : 4 m
- Taille écran 11 m x 5 m ou projection sur mur fond de scène
- Distance de projection/fond de scène : 25 m
- Tribune modulable : tables conférence ou tables basses et fauteuils

AMPHI C : 196 PLACES

- Capacité : 190 places + 6 emplacements handicapés
- Bloc central de 124 sièges
- 2 pavés latéraux de 33 sièges chacun
- Largeur 14 m / profondeur 18 m

SCÈNE : 38 m²

- Hauteur de plateau de scène : 0.50 m
- Ouverture de scène : largeur 10 m et hauteur de plafond 5.70 m
- Profondeur : 3.80 m
- Taille écran 7.50 m x 4.50 m ou projection sur mur fond de scène
- Distance de projection/fond de scène : 18 m
- Tribune modulable : tables conférence ou tables basses et fauteuils

ÉQUIPEMENTS ET PRESTATIONS

- Fauteuils avec tablettes écrites
- Régie technique de 22 m²
- Eclairage, jeux d'orgues 6 voies
- Traduction simultanée : 2 cabines - 3 langues
- Signalétique dynamique en entrée de salle

AREA AND DESCRIPTION

AMPHI B: 353 SEATS INCLUDING 10 DISABLED SPACES

- Capacity: 353 seats including 10 disabled spaces
- Central section of 247 seats
- 2 lateral sections of 48 seats each
- Width 16 m / Depth 24 m

STAGE: 52 m²

- Podium height: 0.60 m
- Proscenium opening: W 13 m x H 7.50 m
- Depth: 4 m
- Screen size: 11 m x 5 m/or projection on stage back wall
- Projection distance: 25 m
- Modular tribune: conference tables or coffee tables and armchairs

AMPHI C: 196 SEATS

- Capacity: 196 seats including 6 disabled spaces
- Central section of 124 seats
- 2 lateral sections of 33 seats each
- Width 14 m / Depth 18 m

STAGE: 38 m²

- Podium height: 0.50 m
- Proscenium opening: W 10 m x H 5.70 m D: 3.80 m
- Screen size: 7.50 m x 4.50 m/ or projection on stage back wall
- Projection distance: 18 m
- Modular tribune: conference tables or coffee tables and armchairs

SERVICES

- Writing chairs
- Technical control room 22 m²
- Lights, lighting console 6 channels
- 2 interpreting booths - 3 languages
- Active display at the entrance

